



ТЕРРИТОРИАЛЬНЫЙ ОРГАН
ФЕДЕРАЛЬНОЙ СЛУЖБЫ
ГОСУДАРСТВЕННОЙ СТАТИСТИКИ
ПО ТАМБОВСКОЙ ОБЛАСТИ

О ФИНАНСОВОМ СОСТОЯНИИ ОРГАНИЗАЦИЙ

январь – май 2024 года

СОДЕРЖАНИЕ

Сальдированный финансовый результат организаций	3
Прибыль/убыток организаций	6
Кредиторская и дебиторская задолженность	12

1

**Сальдированный финансовый
результат организаций**

САЛЬДИРОВАННЫЙ ФИНАНСОВЫЙ РЕЗУЛЬТАТ*

январь – май 2024 года, в % к соответствующему периоду предыдущего года

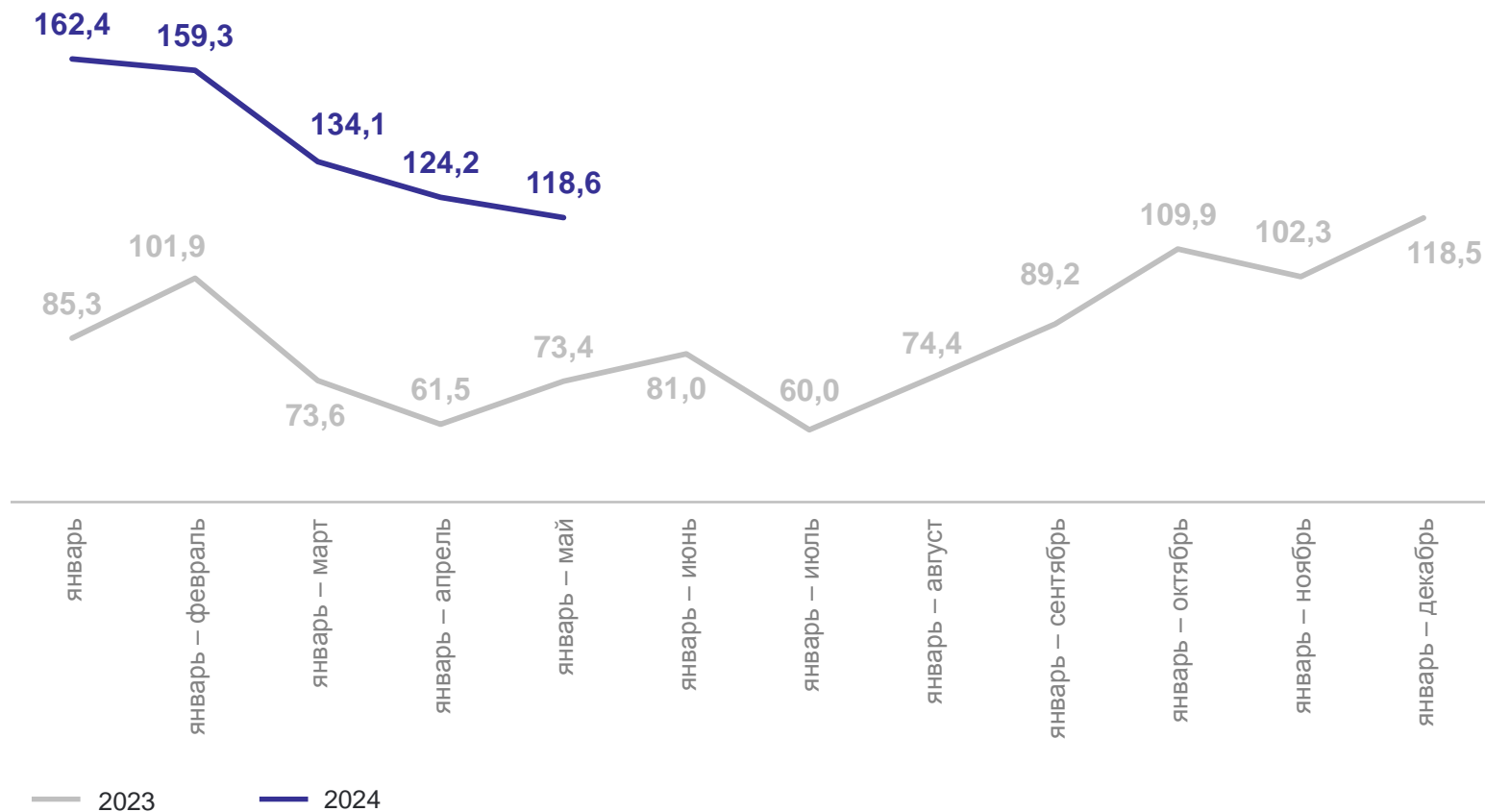
ТАМБОВСТАТ

Январь – май 2024 года

22 420,3 млн рублей

в % к январю – маю 2023 года

118,6%



*Прибыль - убыток = сальдированный финансовый результат

САЛЬДИРОВАННЫЙ ФИНАНСОВЫЙ РЕЗУЛЬТАТ

январь – май 2024 года, млн рублей

ТАМБОВСТАТ

11 214,9

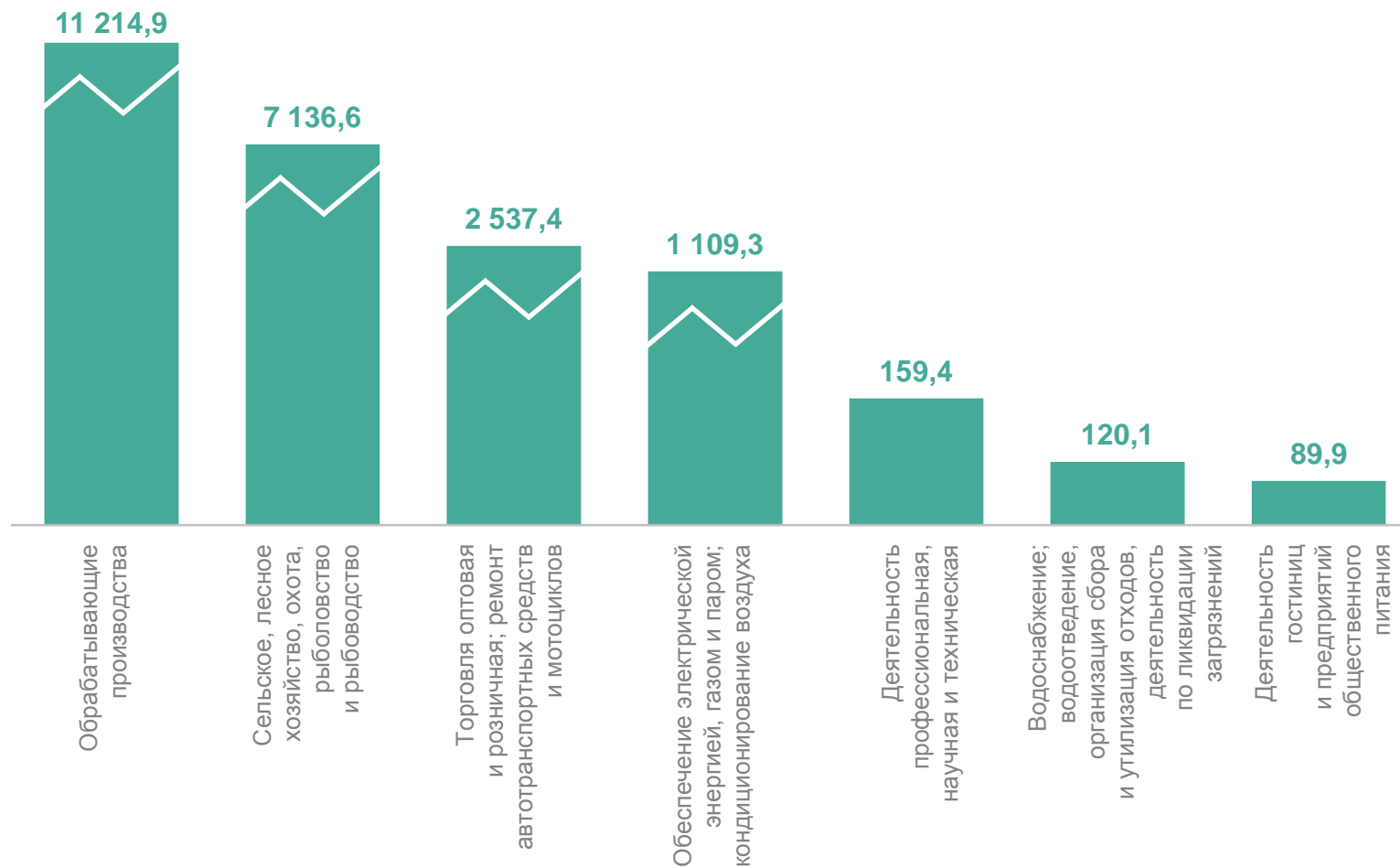
Обрабатывающие производства

7 136,6

Сельское, лесное хозяйство,
охота, рыболовство
и рыбоводство

2 537,4

Торговля оптовая и розничная;
ремонт автотранспортных
средств и мотоциклов



2

Прибыль/убыток организаций

ПРИБЫЛЬ ОРГАНИЗАЦИЙ

январь – май 2024 года, млн рублей

ТАМБОВСТАТ

28 363,1

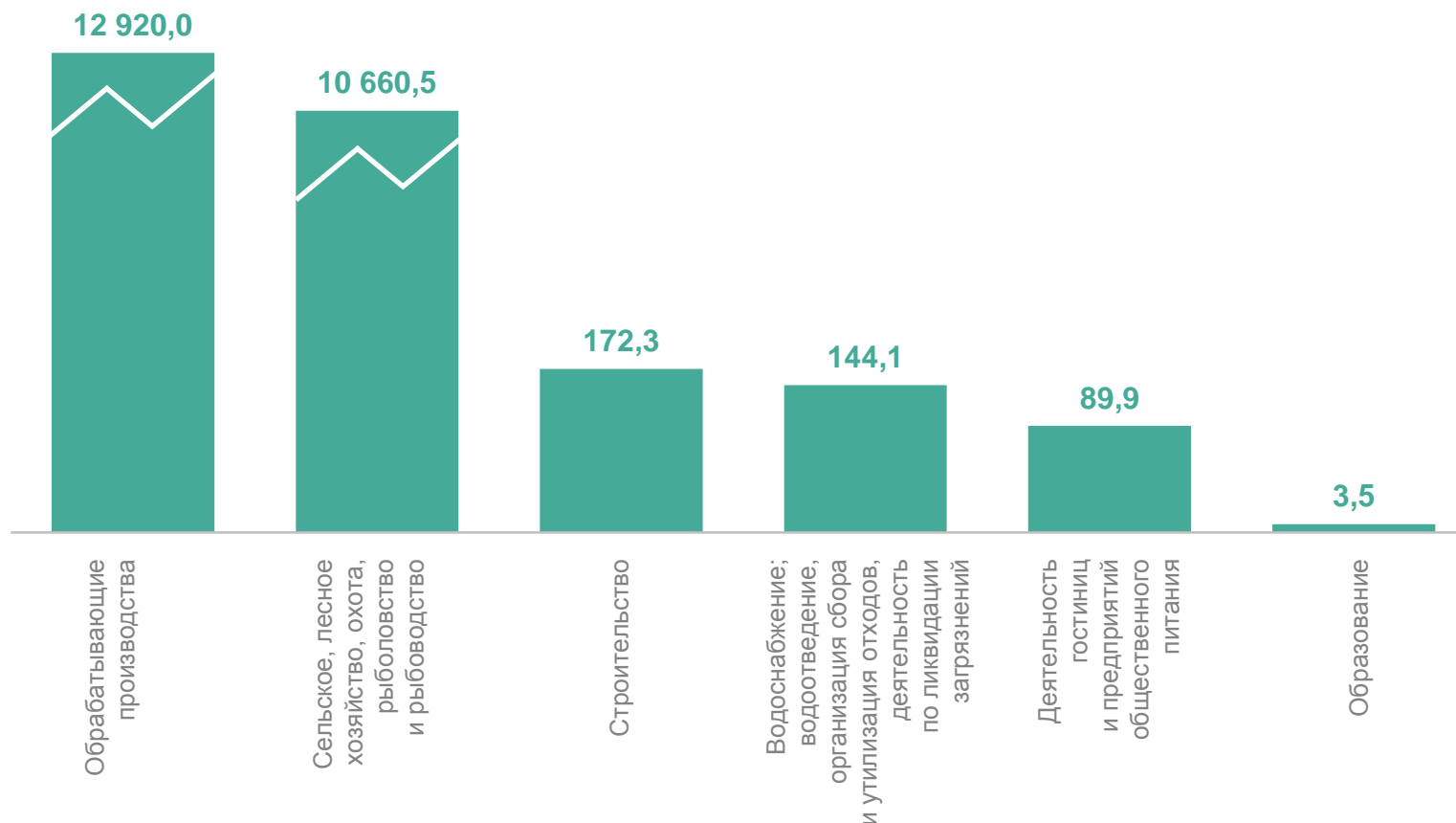
Всего по видам
экономической деятельности

12 920,0

Обрабатывающие производства

10 660,5

Сельское, лесное хозяйство,
охота, рыболовство
и рыбоводство



УБЫТОК ОРГАНИЗАЦИЙ

январь – май 2024 года, млн рублей

ТАМБОВСТАТ

5 942,8

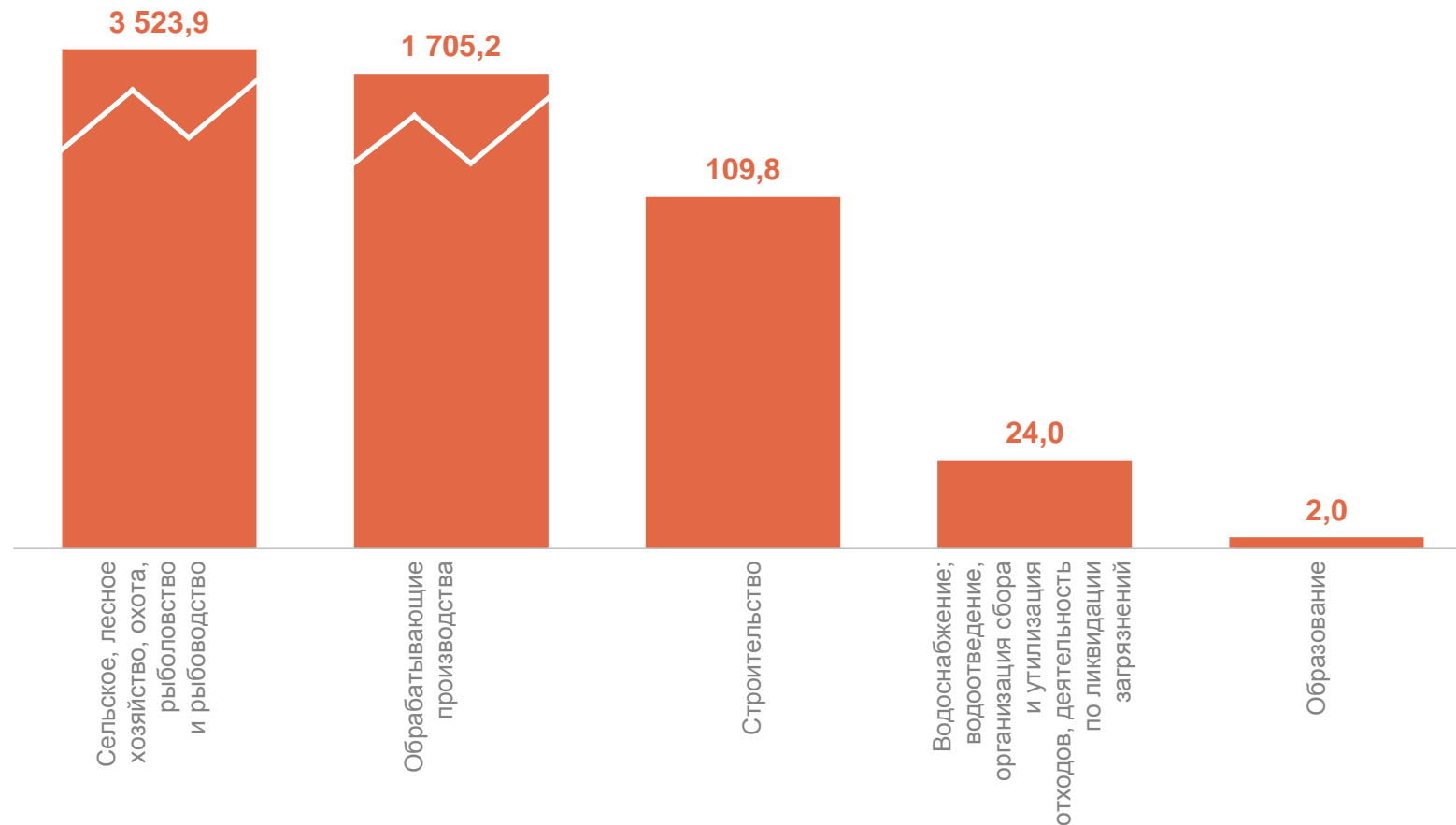
Всего по видам
экономической деятельности

3 523,9

Сельское, лесное хозяйство,
охота, рыболовство
и рыбоводство

1 705,2

Обработывающие производства



ФИНАНСОВЫЕ РЕЗУЛЬТАТЫ ДЕЯТЕЛЬНОСТИ ОРГАНИЗАЦИЙ

ТАМБОВСТАТ

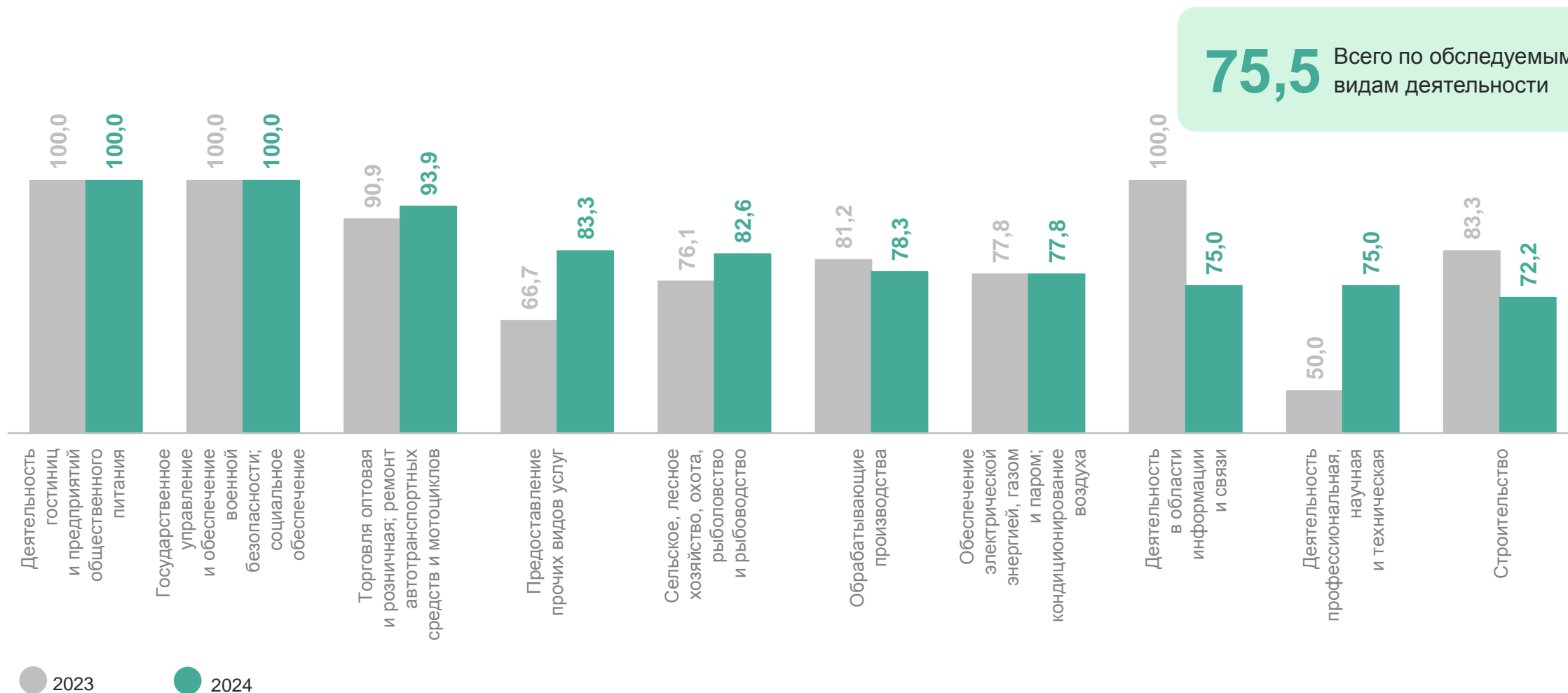
январь – май 2024 года, в % к соответствующему периоду предыдущего года



ДОЛЯ ПРИБЫЛЬНЫХ ОРГАНИЗАЦИЙ

январь – май 2024 года, в % к общему числу организаций

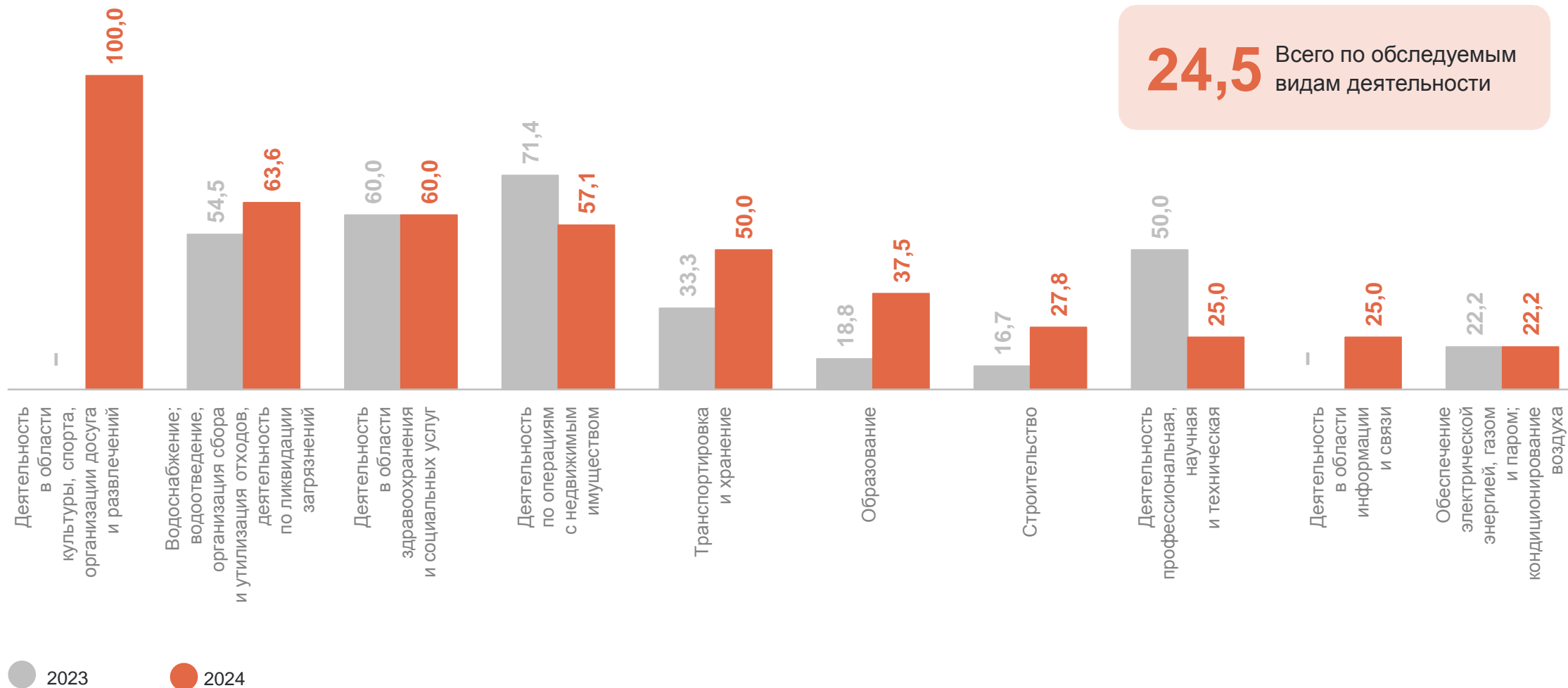
ТАМБОВСТАТ



ДОЛЯ УБЫТОЧНЫХ ОРГАНИЗАЦИЙ

январь – май 2024 года, в % к общему числу организаций

ТАМБОВСТАТ



3

Кредиторская и дебиторская задолженность

СУММАРНАЯ ЗАДОЛЖЕННОСТЬ ПО ОБЯЗАТЕЛЬСТВАМ

по видам экономической деятельности на 1 июня 2024 года, млн рублей

ТАМБОВСТАТ

357 926,4

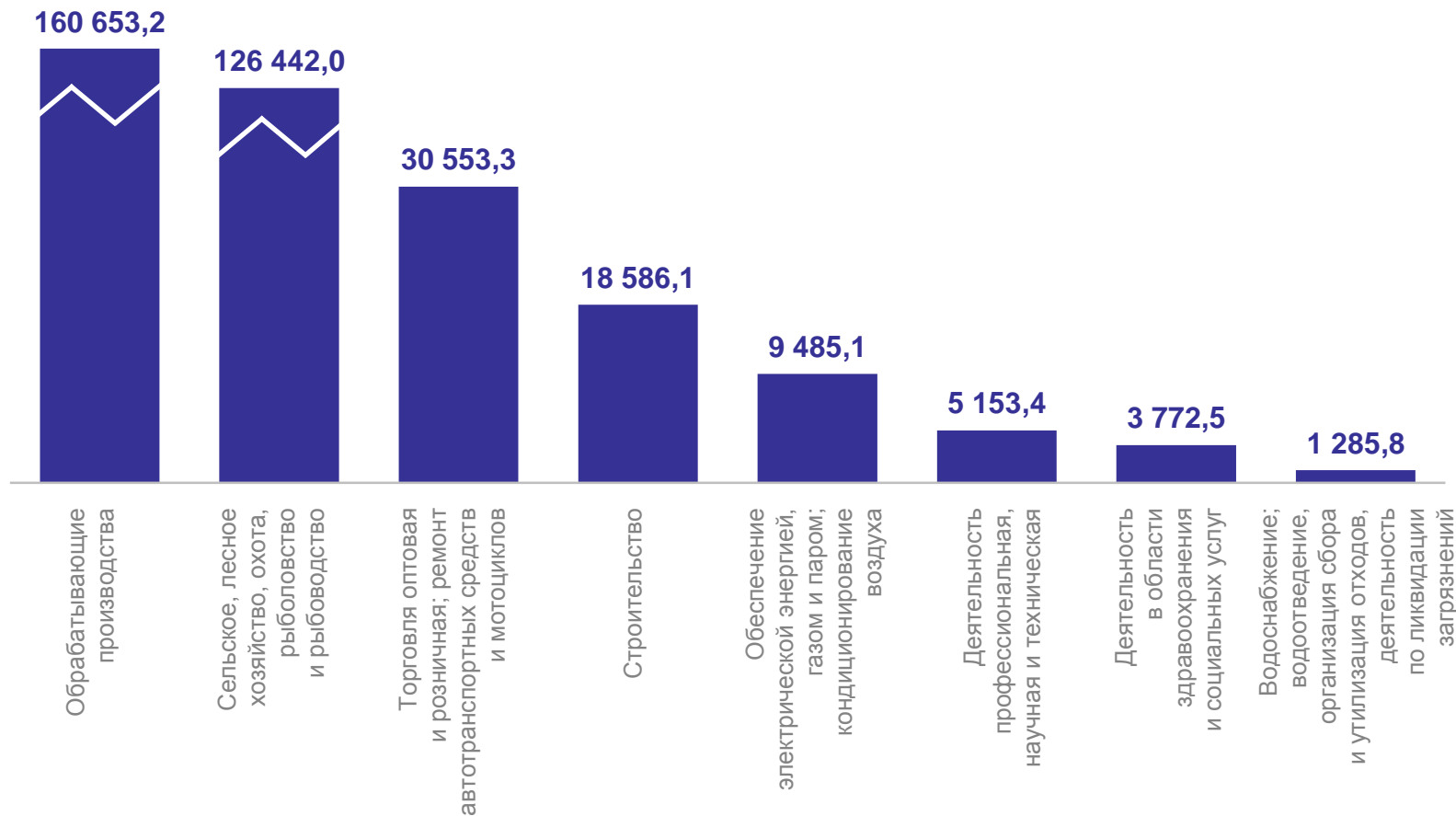
Всего по видам
экономической деятельности

160 653,2

Обрабатывающие производства

126 442,0

Сельское, лесное хозяйство,
охота, рыболовство
и рыбоводство



КРЕДИТОРСКАЯ И ДЕБИТОРСКАЯ ЗАДОЛЖЕННОСТЬ

по видам экономической деятельности на 1 июня 2024 года, млн рублей

ТАМБОВСТАТ

Кредиторская задолженность



Дебиторская задолженность



ТЕМПЫ РОСТА (СНИЖЕНИЯ) ПРОСРОЧЕННОЙ КРЕДИТОРСКОЙ И ДЕБИТОРСКОЙ ЗАДОЛЖЕННОСТИ

на начало периода, в % к соответствующему периоду прошлого года

ТАМБОВСТАТ

